

CADERNO TÉCNICO

PROJETO: PASSEIO PÚBLICO COM BLOCOS DE CONCRETO INTERTRAVADOS NA AV. HERCULANO DE BARROS

Pavimento intertravado é um tipo de pavimento flexível cuja estrutura é composta por uma camada de base (ou base e sub-base), seguida por camada de revestimento constituída por peças de concreto, assentadas sobre camada de areia ou pó de pedra, e travadas entre si por contenção lateral. As juntas entre as peças são preenchidas por material de rejunte. A Figura 1 apresenta os componentes do pavimento intertravado.

Esses pavimentos possuem a função de resistir e distribuir ao subleito os esforços aplicados sobre eles, além de melhorar as condições de rolamento e segurança.

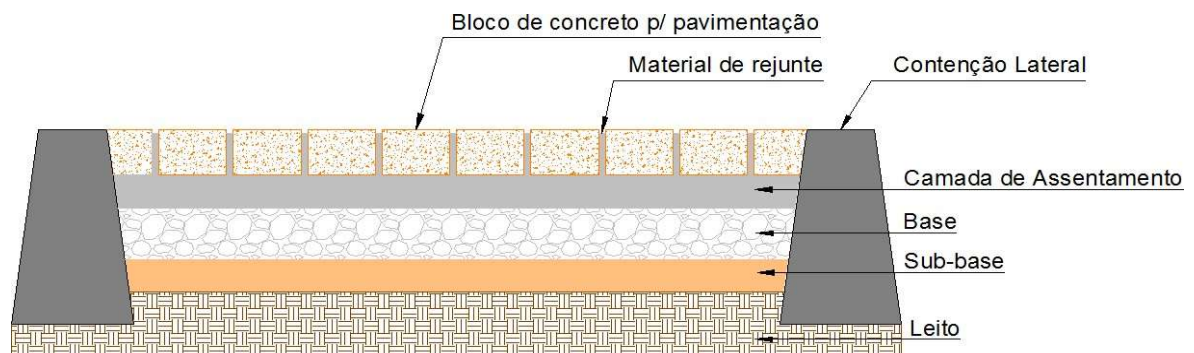


Figura 1: Componentes do pavimento intertravado

Foram aferidas composições para os seguintes tipos de blocos, comumente encontrados no mercado: pisograma, sextavado, retangular e 16 faces (Figura 2).

As composições aferidas são formadas por indicadores de:

- Mão de obra: oficial (calceteiro) e servente.
- Material: blocos de concreto, areia ou pó de pedra.

- Equipamentos: placa vibratória para compactação e cortadora de piso.

As produtividades das composições não contemplam as atividades de preparo da base, ou base e sub-base, sistemas de contenção lateral e plantio de grama. Para tais atividades, utilizar composição específica de cada serviço.




Figura 2: Tipos de blocos intertravados considerados nas aferições

NORMAS E LEGISLAÇÃO

- ABNT NBR 9781: 2013 – Peças de concreto para pavimentação – Especificações e Métodos de Ensaio.
- ABNT NBR 15953: 2011 – Pavimento Intertravado com peças de concreto – Execução.

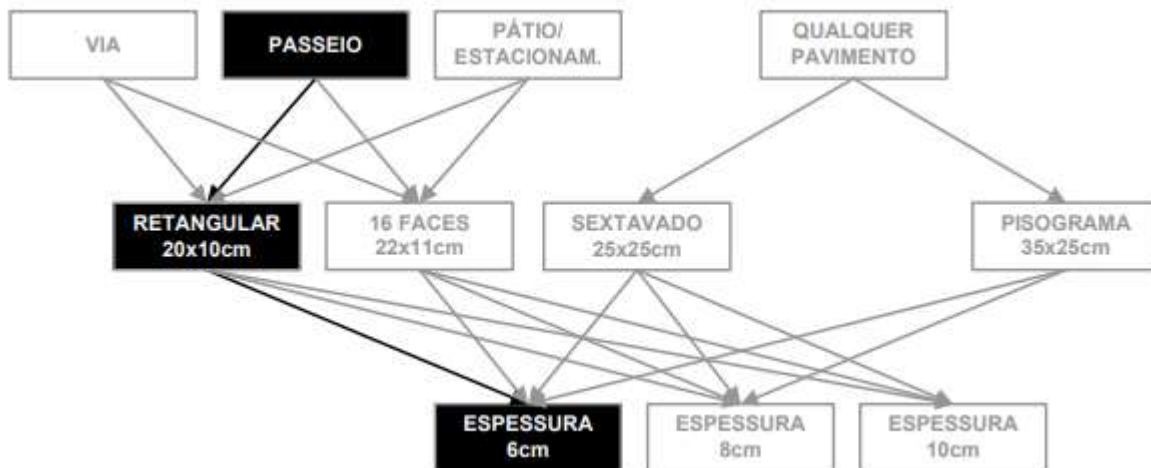
BIBLIOGRAFIA

- ABCP (Associação Brasileira de Cimento Portland). Manual de Pavimento Intertravado: Passeio Público. ABCP, São Paulo, 2010, 36p.
- SILVA, C.O. Execução e Manutenção de Pavimento Intertravado. ABCP. [http://www.rpu.org.br/Pavimento intertravado - execucao e manutencao.pdf](http://www.rpu.org.br/Pavimento_intertravado_-_execucao_e_manutencao.pdf). Acessado em 20/08/2015.

ITENS DO PROJETO

Código / Seq.	Descrição da Composição	Unidade
03.PAVI.INTE.012/001	EXECUÇÃO DE PASSEIO EM PISO INTERTRAVADO, COM BLOCO RETANGULAR COR NATURAL DE 20 x 10 CM, ESPESSURA 6 CM. AF_12/2015	M ²
Código SIPC		
92396		
Vigência: 12/2015		Última atualização: 12/2015

COMPOSIÇÃO				
Item	Código	Descrição	Unidade	Coefficiente
C	88260	CALCETEIRO COM ENCARGOS COMPLEMENTARES	H	0,3975
C	88316	SERVEANTE COM ENCARGOS COMPLEMENTARES	H	0,3975
C	91277	PLACA VIBRATÓRIA REVERSÍVEL COM MOTOR 4 TEMPOS A GASOLINA, FORÇA CENTRÍFUGA DE 25 KN (2500 KGF), POTÊNCIA 5,5 CV - CHP DIURNO. AF_08/2015	CHP	0,0041
C	91278	PLACA VIBRATÓRIA REVERSÍVEL COM MOTOR 4 TEMPOS A GASOLINA, FORÇA CENTRÍFUGA DE 25 KN (2500 KGF), POTÊNCIA 5,5 CV - CHI DIURNO. AF_08/2015	CHI	0,1947
C	91283	CORTADORA DE PISO COM MOTOR 4 TEMPOS A GASOLINA, POTÊNCIA DE 13 HP, COM DISCO DE CORTE DIAMANTADO SEGMENTADO PARA CONCRETO, DIÂMETRO DE 350 MM, FURO DE 1" (14 X 1") - CHP DIURNO. AF_08/2015	CHP	0,0483
C	91285	CORTADORA DE PISO COM MOTOR 4 TEMPOS A GASOLINA, POTÊNCIA DE 13 HP, COM DISCO DE CORTE DIAMANTADO SEGMENTADO PARA CONCRETO, DIÂMETRO DE 350 MM, FURO DE 1" (14 X 1") - CHI DIURNO. AF_08/2015	CHI	0,1504
I	370	AREIA MEDIA - POSTO JAZIDA/FORNECEDOR (SEM FRETE)	M ³	0,0568
I	4741	PO DE PEDRA (POSTO PEDREIRA/FORNECEDOR, SEM FRETE)	M ³	0,0065
I	36155	BLOQUETE/PISO INTERTRAVADO DE CONCRETO - MODELO RETANGULAR/ TIJOLINHO/PAVER/ HOLANDES/PARALELEPIPEDO, 20 CM X 10 CM, E = 6 CM, RESISTENCIA DE 35 MPA (NBR 9781), COR NATURAL	M ²	1,0487



1. Itens e suas Características

- Calceteiro: profissional que executa as atividades para a construção do pavimento intertravado, tais como: lançamento, espalhamento, e nivelamento da camada de assentamento; assentamento, arremate, rejuntamento e compactação dos blocos de concreto para pavimentação.
- Servente: profissional que auxilia o calceteiro com as atividades para a execução do pavimento intertravado.
- Placa vibratória reversível: equipamento utilizado para a compactação dos blocos de concreto para pavimentação.
- Cortadora de piso: equipamento utilizado para cortar os blocos de concreto, fazer os ajustes e os arremates de canto.
- Areia: utilizada na execução da camada de assentamento seguindo as especificações da norma quanto à granulometria do material.
- Pó de pedra: utilizado no rejunte dos blocos seguindo as especificações da norma quanto à granulometria do material.
- Bloco para pavimentação: bloco de concreto nas especificações conforme descrito na composição, utilizado na camada de assentamento e constitui o leito transitável do pavimento.

2. Equipamentos

- Placa vibratória reversível e cortadora de piso.

3. Critérios para quantificação dos serviços

- Utilizar a área total do **passeio** com bloco **retangular** de **20 x 10 x 6** cm e camada de assentamento de **5** cm.

4. Critérios de Aferição

- Para o levantamento dos índices de produtividade foram considerados os calceteiros e os serventes que auxiliavam diretamente nos serviços de execução.
- Para as composições de pavimentos intertravados foram definidas as seções tipo para os locais de assentamento da seguinte forma:
 - Passeios: largura de 2,0 metros e comprimento de 50,0 metros
 - Vias: largura de 8,0 metros e comprimento de 50 metros
 - Pátios/Estacionamentos: largura de 50,0 metros e comprimento de 50,0 metros
- As produtividades desta composição não contemplam as atividades de preparo da base, ou base e sub-base e plantio de grama. Para tais atividades, utilizar composição específica de cada serviço.
- O esforço necessário para umidificar a areia, a fim de atender as exigências normativas para o material de assentamento, não está contemplado na composição.
- Foram separados os tempos produtivos (CHP) e os tempos improdutivos (CHI) dos equipamentos da seguinte forma:
 - CHP: considera os tempos em que o equipamento está em uso, ou seja:
 - Placa vibratória: tempo em que o equipamento está executando a compactação dos blocos;
 - Cortadora de piso: tempo em que o equipamento está em uso para corte dos blocos de concreto para pavimentação;
 - CHI: considera os demais tempos da jornada de trabalho em que o equipamento não está em uso.

5. Execução

Após a execução e aprovação dos serviços de preparo da base, ou sub-base e base (atividades não contempladas nesta composição), inicia-se a execução do pavimento intertravado com a camada de assentamento, que é feita pelas seguintes atividades sequencialmente:

- Lançamento e espalhamento da areia na área do pavimento;
- Execução das mestras paralelamente a contenção principal nivelando-as na espessura da camada conforme especificação de projeto;
- Nivelamento do material da camada de assentamento com régua metálica;

Terminada a camada de assentamento na sequência dá-se início a camada de revestimento que é formada pelas seguintes atividades:

- Marcação para o assentamento, feito por linhas-guia ao longo da frente de serviço;
- Assentamento das peças de concreto conforme o padrão definido no projeto;

-
- Ajustes e arremates do canto com a colocação de blocos cortados;
 - Rejuntamento, utilizando pó de pedra;
 - Compactação final que proporciona o acomodamento das peças na camada de assentamento.

6. Informações Complementares

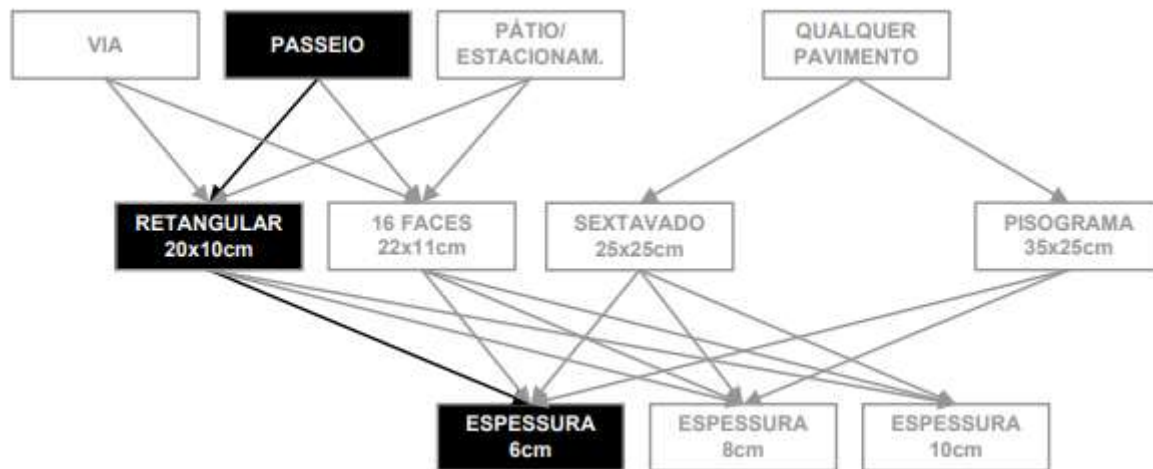
- Para a camada de assentamento e para o rejunte dos blocos de concreto para pavimentação, pode ser utilizada tanto a areia quanto o pó de pedra.

7. Pendências

- Não se aplica.

Código / Seq.	Descrição da Composição	Unidade
03.PAVI.INTE.012/002	EXECUÇÃO DE PASSEIO EM PISO INTERTRAVADO, COM BLOCO RETANGULAR COLORIDO DE 20 x 10 CM, ESPESSURA 6 CM. AF_12/2015	M ²
Código SIPC		
93679		
Vigência: 12/2015		Última atualização: 04/2016

COMPOSIÇÃO				
Item	Código	Descrição	Unidade	Coefficiente
C	88260	CALCETEIRO COM ENCARGOS COMPLEMENTARES	H	0,3975
C	88316	SERVENTE COM ENCARGOS COMPLEMENTARES	H	0,3975
C	91277	PLACA VIBRATÓRIA REVERSÍVEL COM MOTOR 4 TEMPOS A GASOLINA, FORÇA CENTRÍFUGA DE 25 KN (2500 KGF), POTÊNCIA 5,5 CV - CHP DIURNO. AF_08/2015	CHP	0,0041
C	91278	PLACA VIBRATÓRIA REVERSÍVEL COM MOTOR 4 TEMPOS A GASOLINA, FORÇA CENTRÍFUGA DE 25 KN (2500 KGF), POTÊNCIA 5,5 CV - CHI DIURNO. AF_08/2015	CHI	0,1947
C	91283	CORTADORA DE PISO COM MOTOR 4 TEMPOS A GASOLINA, POTÊNCIA DE 13 HP, COM DISCO DE CORTE DIAMANTADO SEGMENTADO PARA CONCRETO, DIÂMETRO DE 350 MM, FURO DE 1" (14 X 1") - CHP DIURNO. AF_08/2015	CHP	0,0483
C	91285	CORTADORA DE PISO COM MOTOR 4 TEMPOS A GASOLINA, POTÊNCIA DE 13 HP, COM DISCO DE CORTE DIAMANTADO SEGMENTADO PARA CONCRETO, DIÂMETRO DE 350 MM, FURO DE 1" (14 X 1") - CHI DIURNO. AF_08/2015	CHI	0,1504
I	370	AREIA MEDIA - POSTO JAZIDA/FORNECEDOR (SEM FRETE)	M ³	0,0568
I	4741	PO DE PEDRA (POSTO PEDREIRA/FORNECEDOR, SEM FRETE)	M ³	0,0065
I	36156	BLOQUETE/PISO INTERTRAVADO DE CONCRETO - MODELO RETANGULAR/ TIJOLINHO/PAVER/ HOLANDES/PARALELEPIPEDO, 20 CM X 10 CM, E = 6 CM, RESISTENCIA DE 35 MPA (NBR 9781), COLORIDO	M ²	1,0487



8. Itens e suas Características

- Calceteiro: profissional que executa as atividades para a construção do pavimento intertravado, tais como: lançamento, espalhamento, e nivelamento da camada de assentamento; assentamento, arremate, rejuntamento e compactação dos blocos de concreto para pavimentação.
- Servente: profissional que auxilia o calceteiro com as atividades para a execução do pavimento intertravado.
- Placa vibratória reversível: equipamento utilizado para a compactação dos blocos de concreto para pavimentação.
- Cortadora de piso: equipamento utilizado para cortar os blocos de concreto, fazer os ajustes e os arremates de canto.
- Areia: utilizada na execução da camada de assentamento seguindo as especificações da norma quanto à granulometria do material.
- Pó de pedra: utilizado no rejunte dos blocos seguindo as especificações da norma quanto à granulometria do material.
- Bloco para pavimentação: bloco de concreto nas especificações conforme descrito na composição, utilizado na camada de assentamento e constitui o leito transitável do pavimento.

9. Equipamentos

- Placa vibratória reversível e cortadora de piso.

10. Critérios para quantificação dos serviços

- Utilizar a área total do **passoio** com bloco **retangular** de **20 x 10 x 6** cm e camada de assentamento de **5** cm.

11. Critérios de Aferição

- Para o levantamento dos índices de produtividade foram considerados os calceteiros e os serventes que auxiliavam diretamente nos serviços de execução.
- Para as composições de pavimentos intertravados foram definidas as seções tipo para os locais de assentamento da seguinte forma:
 - Passeios: largura de 2,0 metros e comprimento de 50,0 metros
 - Vias: largura de 8,0 metros e comprimento de 50 metros
 - Pátios/Estacionamentos: largura de 50,0 metros e comprimento de 50,0 metros
- As produtividades desta composição não contemplam as atividades de preparo da base, ou base e sub-base e plantio de grama. Para tais atividades, utilizar composição específica de cada serviço.
- O esforço necessário para umidificar a areia, a fim de atender as exigências normativas para o material de assentamento, não está contemplado na composição.
- Foram separados os tempos produtivos (CHP) e os tempos improdutivos (CHI) dos equipamentos da seguinte forma:
 - CHP: considera os tempos em que o equipamento está em uso, ou seja:
 - Placa vibratória: tempo em que o equipamento está executando a compactação dos blocos;
 - Cortadora de piso: tempo em que o equipamento está em uso para corte dos blocos de concreto para pavimentação;
 - CHI: considera os demais tempos da jornada de trabalho em que o equipamento não está em uso.

12. Execução

Após a execução e aprovação dos serviços de preparo da base, ou sub-base e base (atividades não contempladas nesta composição), inicia-se a execução do pavimento intertravado com a camada de assentamento, que é feita pelas seguintes atividades sequencialmente:

- Lançamento e espalhamento da areia na área do pavimento;
- Execução das mestras paralelamente a contenção principal nivelando-as na espessura da camada conforme especificação de projeto;
- Nivelamento do material da camada de assentamento com régua metálica;

Terminada a camada de assentamento na sequência dá-se início a camada de revestimento que é formada pelas seguintes atividades:

- Marcação para o assentamento, feito por linhas-guia ao longo da frente de serviço;
- Assentamento das peças de concreto conforme o padrão definido no projeto;

- Ajustes e arremates do canto com a colocação de blocos cortados;
- Rejuntamento, utilizando pó de pedra;
- Compactação final que proporciona o acomodamento das peças na camada de assentamento.

13. Informações Complementares

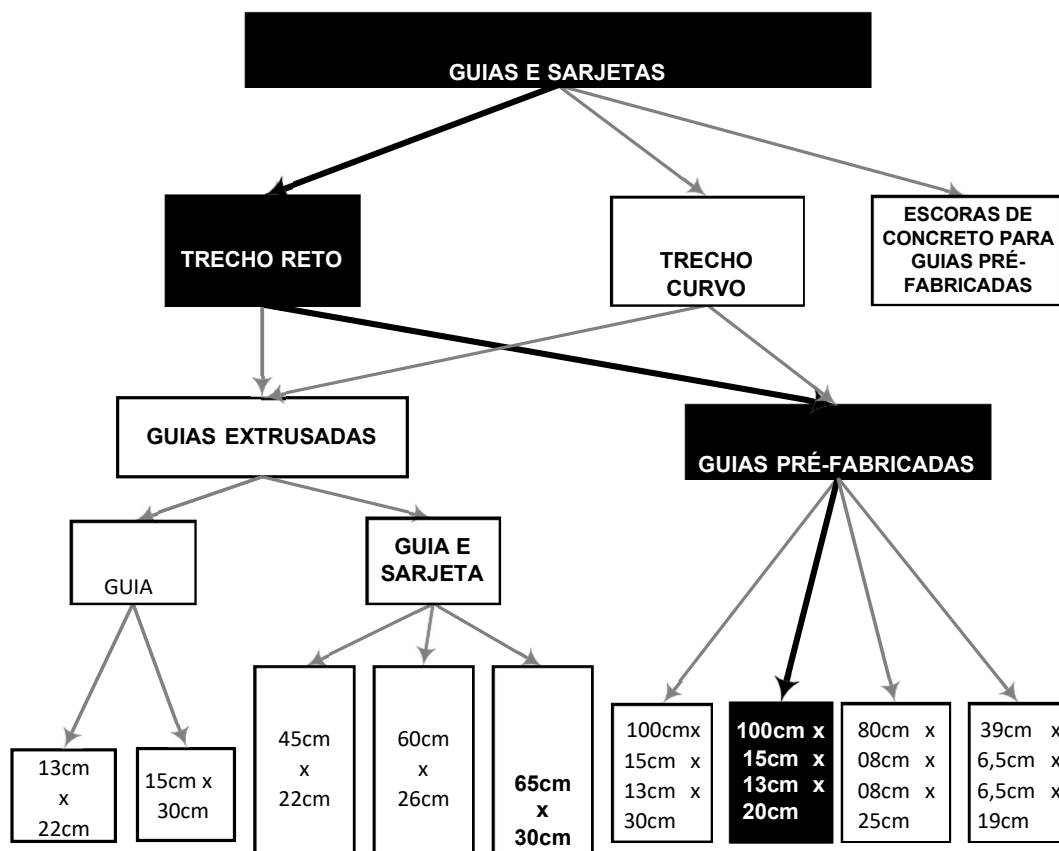
- Para a camada de assentamento e para o rejunte dos blocos de concreto para pavimentação, pode ser utilizada tanto a areia quanto o pó de pedra.

14. Pendências

Não se aplica.

Código / Seq.	Descrição da Composição	Unidade
03.DROP.GUSA.013/01	ASSENTAMENTO DE GUIA (MEIO-FIO) EM TRECHO RETO, CONFECCIONADA EM CONCRETO PRÉ-FABRICADO, DIMENSÕES 100x15x13x20 CM (COMPRIMENTO x BASE INFERIOR x BASE SUPERIOR x ALTURA), PARA URBANIZAÇÃO INTERNA DE EMPREENDIMENTOS. AF_06/2016_P	M
Código SIPC		
94275		
Vigência: 06/2016		Última atualização: 06/2016

COMPOSIÇÃO				
ITEM	CÓDIGO	DESCRIÇÃO	UNID	COEFICIENTE
C	88309	PEDREIRO COM ENCARGOS COMPLEMENTARES	H	0,3600
C	88316	SERVENTE COM ENCARGOS COMPLEMENTARES	H	0,3600
I	*	GUIA OU MEIO-FIO DE CONCRETO PRÉ-FABRICADO, COMP 1M, 20 X 15/13 CM (H X L1/L2) PARA VIAS URBANAS (USO VIÁRIO), PARA URBANIZAÇÃO INTERNA DE EMPREENDIMENTOS	UN	1,0050
C	88629	ARGAMASSA TRAÇO 1:3 (CIMENTO E AREIA MÉDIA), PREPARO MANUAL. AF_08/2014	M³	0,0010
I	370	AREIA MÉDIA - POSTO JAZIDA/FORNECEDOR (SEM FRETE)	M³	0,0070



1. Itens e suas Características

- Pedreiro: profissional que executa as atividades para o assentamento das guias, tais como: assentamento das guias, rejuntamento dos vãos entre as guias e escoramento da guia.
- Servente: profissional que auxilia o pedreiro com as atividades para o assentamento das guias pré-fabricadas.
- Guia pré-fabricada de concreto: peças pré-fabricadas, moldadas em concreto com dimensões específicas e assentadas de forma justapostas para delimitar uma área de outra (* insumo a ser cadastrado no SINAPI).
- Argamassa: utilizada nos vãos entre as peças das guias pré-fabricadas conferindo acabamento e continuidade às guias.
- Areia: material utilizado para fazer a base de assentamento.

2. Equipamentos

- Não se aplica.

3. Critérios para quantificação dos serviços

- Utilizar o comprimento linear total em trecho reto a ser assentadas guias de concreto pré-fabricadas, com dimensões 100x15x13x20 cm (comprimento x base inferior x base superior x altura) para urbanização interna de empreendimentos, em valas.

4. Critérios de Aferição

- Para o levantamento dos índices de produtividade foram considerados os pedreiros e os serventes que auxiliavam diretamente nos serviços de execução.
- Os índices de produtividade contemplam a regularização da base para a execução das guias.
- O transporte das guias entre o local de armazenamento e as proximidades da frente de serviço foi considerado para obtenção dos índices de produtividade.
- O escoramento da parte posterior das guias não foi considerado na composição, caso seja necessário à execução utilizar composição específica.
- Foi adotada a seguinte definição de trecho reto e curvo para as composições:
 - Trecho reto: quando não há alteração de direção ao longo da extensão das guias a serem executadas.
 - Trecho curvo: quando ocorre mudança de direção ao longo da extensão das guias a serem executadas.

5. Execução

- Execução do alinhamento e marcação das cotas com o uso de estacas e linha.
- Regularização do solo natural e execução da base de assentamento em areia.
- Assentamento das guias pré-fabricadas.
- Rejuntamento dos vãos entre as peças pré-fabricadas com argamassa.

6. Informações Complementares

- Não se aplica.

7. Pendências

- Como não há preço coletado para GUIA OU MEIO-FIO DE CONCRETO PRÉ-FABRICADO, COMP 1M, 20 X 15/13 CM (H X L1/L2) PARA VIAS URBANAS (USO VIÁRIO), PARA URBANIZAÇÃO INTERNA DE EMPREENDIMENTOS, houve substituição pelo insumo MEIO-FIO OU GUIA DE CONCRETO, PRE-MOLDADO, COMP 1 M, *30 X 15/ 12* CM (H X L1/L2). Foi considerado o mesmo coeficiente.